




**Arbeitsauftrag Gruppenarbeit:**

-  1. Wir schauen nacheinander drei Videos. Zu jedem Video soll eine Gruppe auf ein anderes Deep Fake-Kriterium achten. Die Zuteilung findet ihr in den jeweiligen Spalten der Deep Fake-Checkliste.
-  2. Tauscht euch danach in eurer Gruppe kurz über eure Beobachtungen aus. Tragt eure Antworten in die Spalte für das jeweilige Deep Fake-Kriterium in die Deep Fake-Checkliste ein (1 Min).
-  3. Nach jedem Video besprechen wir eure Beobachtungen gemeinsam.

**Deep Fake-Checkliste:**

Deep Fake-Kriterium	Video 1: Sebastian Kurz	Video 2: Tom Cruise	Video 3: Dieter Bohlen
<b>1. Auffälligkeiten im Ton?</b> Klingt die Stimme mechanisch? Betont die Stimme bestimmte Wörter merkwürdig? Ist die Audioqualität schlecht? Kennst du die Stimme: Spricht die Person wirklich so?	Gruppe 1:	Gruppe 3:	Gruppe 2:
<b>2. Unpassende Lippenbewegungen?</b> Achte auf den Mund: Würden sich die Lippen so bewegen, wenn du die gleichen Wörter sagst?	Gruppe 2:	Gruppe 1:	Gruppe 3:
<b>3. Artefakt im Video?</b> Als Artefakte werden Unregelmäßigkeiten wie z.B. verschwommene Übergänge im Gesicht, verzerrte Gesichtspartien, seltsame Körperformen oder verformte Gliedmaßen bezeichnet. Kannst du so etwas im Video erkennen?	Gruppe 3:	Gruppe 2:	Gruppe 1: